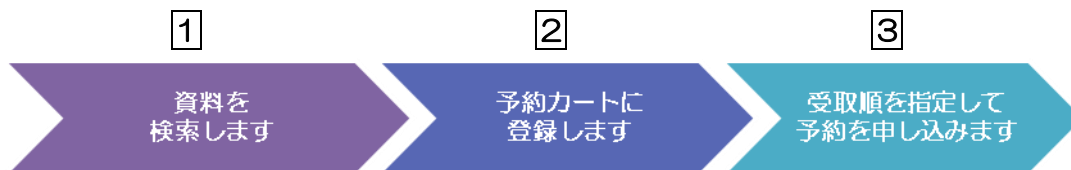


# インターネットで予約資料の受取順を指定するには

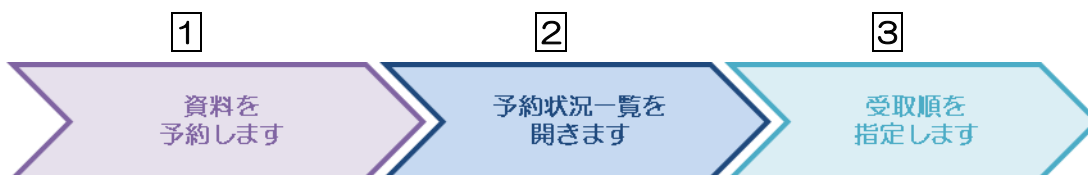
※ 予約資料の受取順を指定するには、以下の2つの方法があります。

## 1. 予約を申し込むときに、受取順を指定する



## 2. 予約の申し込みが完了した後で、予約状況一覧で受取順を指定する

…窓口で申し込んだ予約について、後から受取順を指定することもできます。



この機能はご用意する順番を指定するものであり、予約資料をまとめてご用意するものではありません。上巻と下巻が別の日にご用意できる場合もあります。

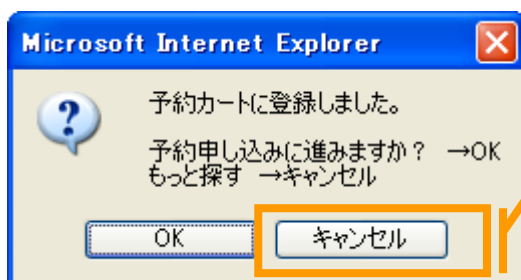
## 1. 予約を申し込むときに、受取順を指定する

1 ログインします

2 資料を検索します

3 予約カートに登録します

予約カートに入れるをクリックします



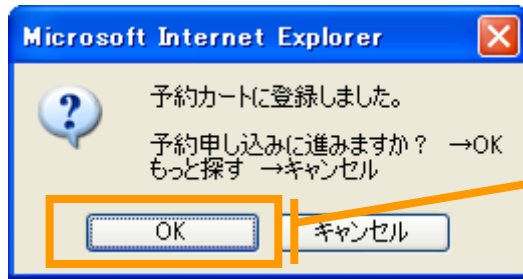
キャンセルをクリックし、ほかの予約したい資料を予約します

※予約できない資料は「予約カートに入れる」ボタンは表示されず、「※この書誌は予約できません」と表示されます

※まだログインしていなければ、「予約カートに入れる」をクリックしたときに貸出券番号・本パスワード入力画面に移動します。



予約したい資料を全て予約カードに登録し終わったら、予約申し込みへ進む



予約したい資料を全て予約カードに登録し終わったら、**OK**をクリックします

#### 4 受取順を指定して、予約を申し込みます

受取場所と連絡方法を指定します。  
規定値を設定していれば、その受取場所・連絡方法が表示されます。  
(「インターネットで予約の受取場所・連絡方法を登録・変更するには」参照)  
まだ規定値を設定していない場合や、この予約カード内に限って別の受取場所や連絡方法を指定する場合は、指定を変更します。  
※連絡方法でメールを指定するときは、事前にメールアドレスを登録してください。

現在、予約カードに 2 件登録されています。

受取場所  場所詳細:  図書館から受ける連絡方法

予約受付メールを送信する  
下記より、連絡先メールアドレスを選択してください。  
 nagoya@nclib.jp  
 nagoya@city.library.jp  
 予約受付メールを送信しない

予約候補の一覧表:

No.	予約候補から外す	書誌情報	書誌種別
1	<input checked="" type="checkbox"/> 削除	永遠の仔 上 天童荒太/著 幻冬舎	一般和書
2	<input checked="" type="checkbox"/> 削除	永遠の仔 下 天童荒太/著 幻冬舎	一般和書

メールアドレスを登録している場合は、予約受付メールの送信設定をします。  
連絡方法にかかわらず、メールアドレスの登録があれば、予約受付メールを送信します。  
送信不要の場合は、「予約受付メールを送信しない」を選択してください。送信したいアドレスを個別に指定することも可能です。

最後に **受取順指定予約** をクリックします

受取順指定予約候補の一覧表

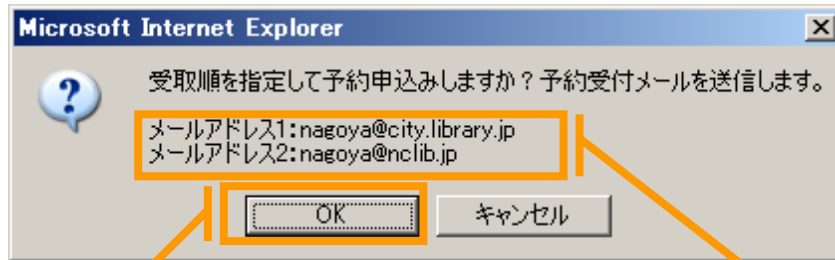
受取順	書誌情報	受取館	連絡方法	予約日	割当日	予約状態	備考
<input type="text" value="1"/>	永遠の仔 上 天童荒太/著 幻冬	鶴舞1F	メール				
<input type="text" value="2"/>	永遠の仔 下 天童荒太/著 幻冬	鶴舞1F	メール				

受取順を指定します

受取順	書誌情報	受取館	連絡方法	予約日	割当日	予約状態	備考
1	永遠の仔 上 天童荒太/著 幻冬舎	鶴舞1F	メール				
2	永遠の仔 下 天童荒太/著 幻冬舎	鶴舞1F	メール				

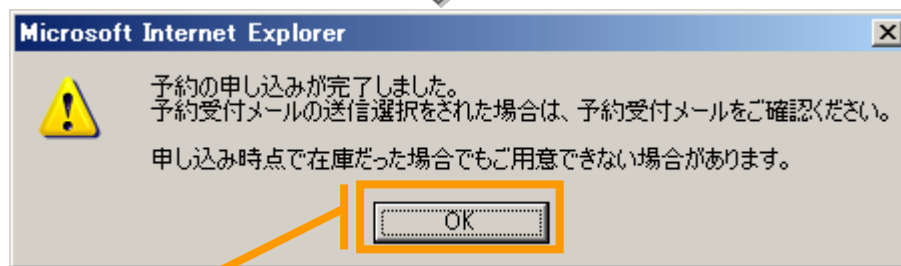
受取順指定予約申込み

受取順を全て指定したら、受取順指定予約申込みをクリックします



予約受付メールの送信先を確認します

OKをクリックします



OKをクリックします

※申し込み時に在庫でも、一足違いで他の方に貸し出されることがあります。また、確保できても配送に2~3日かかるため、すぐにご用意できるとは限りません。

予約状況一覧に「ご用意できました」と表示されていることをご確認の上、取りにお越しく下さい。

以上で、受取順を指定して予約できました。 ⇒ 5ページの5へ

## 2. 予約完了後に、予約状況一覧で受取順を指定する

1 資料を予約します

2 予約状況一覧を開きます

予約状況の一覧表:

No.	取消	書誌情報	書誌種別	受取場所	連絡方法	予約日	順位	予約状態	取置期限	所蔵数	備考	コメント	受取順
1	<input type="button" value="取消"/>	永遠の仔 上 天章 荒太/著 幻冬舎	一般 和書	受取場所: 図書館 場所詳細: 鶴舞1F	連絡	2013/12/24	2	予約 中です		27	通常 予約		
2	<input type="button" value="取消"/>	永遠の仔 下 天章 荒太/著 幻冬舎	一般 和書	受取場所: 図書館 場所詳細: 鶴舞1F	連絡	2013/12/24	2	予約 中です		25	通常 予約		
3	<input type="button" value="取消"/>	包帯クラブ ちくまプリ マー新書X01 天章 荒太/著 筑摩書房	一般 和書	受取場所: 図書館 場所詳細: 鶴舞1F	連絡	2013/12/24	2	予約 中です		27	通常 予約		

ソート順: 予約日昇順 | 表示順変更

受取順指定予約へをクリックします

3 受取順を指定します

受取順指定予約候補の一覧表

受取順	書誌情報	受取館	連絡方法	予約日	割当日	予約状態	備考
-	永遠の仔 上 天章 荒太/著 幻冬	鶴舞1F	連絡不要	2013/12/24		予約中 です	
1	永遠の仔 下 天章 荒太/著 幻冬	鶴舞1F	連絡不要	2013/12/24		予約中 です	
2	包帯クラブ ちくまプリ マー新書X01 天章 荒太/著 筑摩書房	鶴舞1F	連絡不要	2013/12/24		予約中 です	

受取順指定予約申込み

受取順を指定します

- 受取順を指定する必要がないものは、受取順を「-」のままにしておきます。

受取順を全て指定したら、受取順指定予約申込みをクリックします

OKをクリックします



以上で、受取順を指定できました。



受取順を指定できるのは、「予約中です」と表示されているもののみです。  
ご用意できたものについては指定できません。

## 5 受取順を指定すると…

予約状況の一覧表:

No.	取消	書誌情報	書誌種別	受取場所	連絡方法	予約日	順位	予約状態	取置期限	所蔵数	備考	コメント	受取順
1	<input type="button" value="取消"/>	永遠の仔 上天 童荒太/著 幻冬舎	一般和書	受取場所: 図書館 場所詳細: 鶴舞1F	連絡	2013/12/24	2	予約中です		27	順番予約	<input type="checkbox"/> r1	
2	<input type="button" value="取消"/>	永遠の仔 下天 童荒太/著 幻冬舎	一般和書	受取場所: 図書館 場所詳細: 鶴舞1F	連絡	2013/12/24	2	予約中です		25	順番予約	<input type="checkbox"/> L2	<input type="button" value="解除"/>
3	<input type="button" value="取消"/>	包帯クラブ ちくま プリマー新書 X01 天童荒太/著 筑摩 書房	一般和書	受取場所: 図書館 場所詳細: 鶴舞1F	連絡	2013/12/24	2	予約中です		27	通常予約	<input type="checkbox"/>	

ソート順 予約日昇順

[予約修正](#)

[受取順指定予約へ](#)

- ▶ 備考欄に「順番予約」、受取順欄に順位と解除ボタンが表示されます。  
…受取順1番の資料には 、受取順最後の資料には 、その間の受取順の資料には  と表示されます。
- ▶ 受取順指定をやめるには、 ボタンをクリックします。
- ▶ 受取順を変更したいときは、受取順を解除し、改めて受取順を指定します。



1番目に指定した図書がご用意できるまで、2番目以降に指定した図書は貸出可能な状態にあっても手配いたしません。そのため、次にお待ちの方に先に貸出されることもございます。