

数字で見る中川区①

中川区情報スポットライト 2013(平成 25)年 11 月

今月は、中川区を数字からご紹介します。

人口、面積、駅の乗降客数、図書館の本の数などいろいろな統計数字がありますが、普段はなじみの薄いものです。数字で見ると、何か新しい発見があるかもしれません。



中川区マスコットキャラクター



中川区

中川区は1937(昭和12)年に誕生しました。1955(昭和30)年には富田町を編入し現在の区域となりました。中川運河や堀川、庄内川、新川など多くの河川が流れており土地は平坦です。

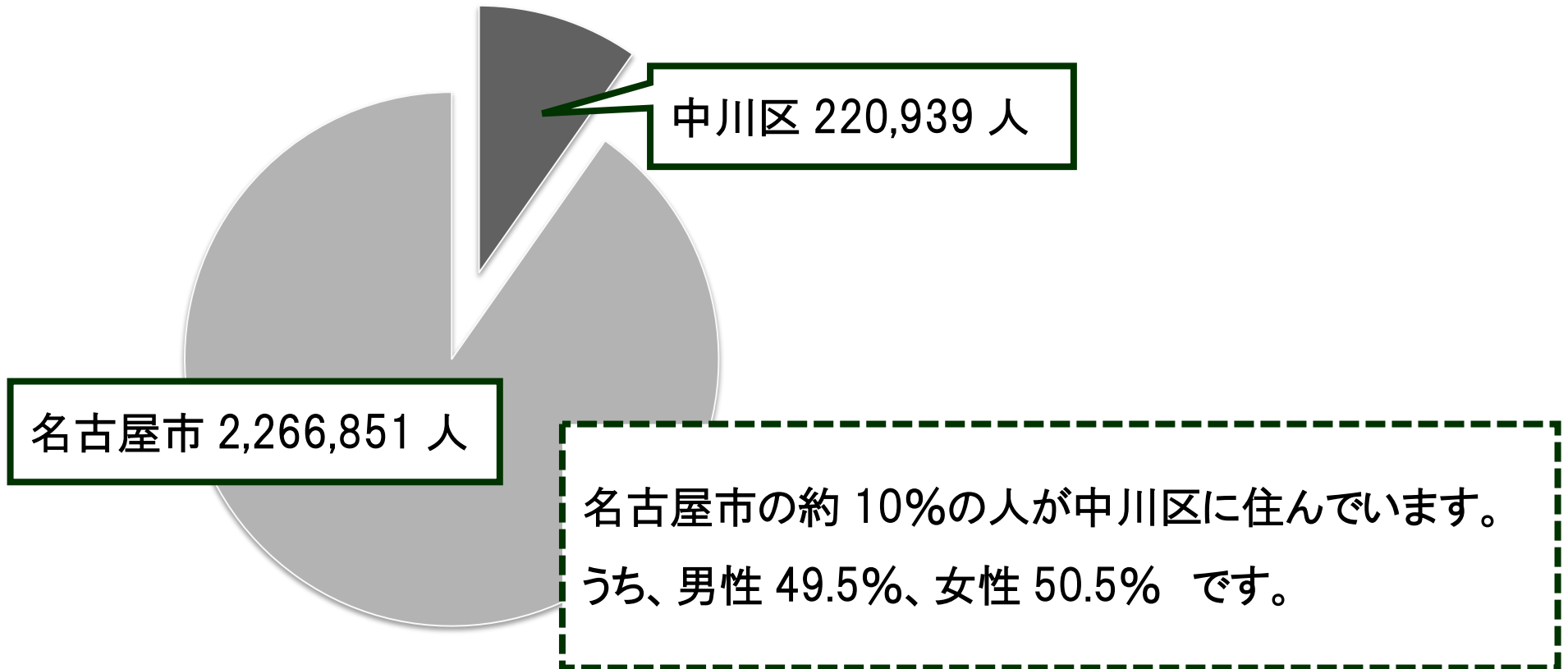
区内は、東部の商業・住宅・工業地域、中部・西部の住宅・農業地域とに大別できます。

区東部は、早くから市街化がすすみ尾頭橋(おとうばし)などの商店街を中心に栄え、中川運河沿いには鉄鋼、機械、金属などの製造業が発展してきました。中部は、地下鉄やおなみ線の整備に伴い、住宅地、商業地として発展しています。西部は、市内有数の農業地帯でしたが、近年は宅地化がすすむ一方で、野菜栽培も行われています。

史跡として荒子(あらこ)観音があり、国の重要文化財で市内最古の木造建築物・多宝塔のほか1200 体の円空仏が収蔵されています。近くには前田利家の荒子城跡があります。また富田地区の正明寺(しょうみょうじ)には、今日の七宝焼の元祖といわれている梶常吉(かじつねきち)の碑があり、初期の作品が収蔵されています。



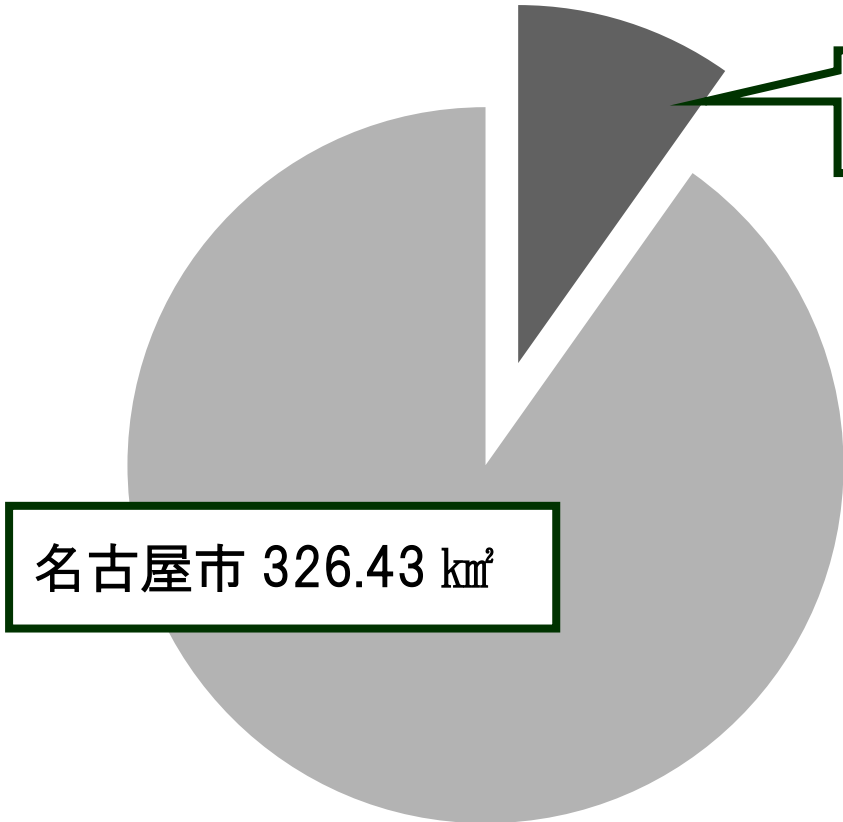
中川区の人口は約 22 万人



2012 年 10 月 1 日現在。『名古屋市統計年鑑 平成 24 年版』から。



中川区の面積は約 32 km²



中川区 32.03 km²

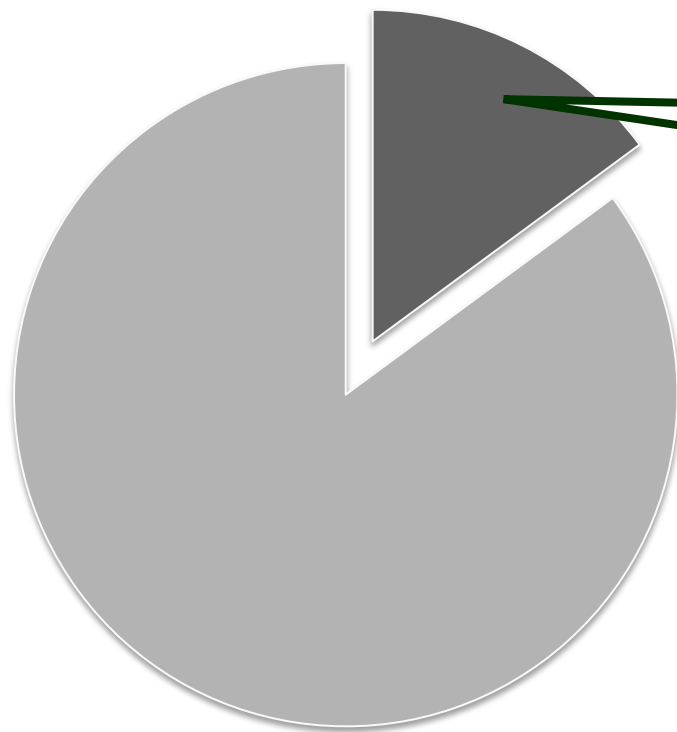
名古屋市の約 10%が中川区です。



『名古屋市統計年鑑 平成 24 年版』から。



中川区の工業① 事業所数



中川区の製造事業所数 711 14.9%

中川区にある従業者 4 人以上の製造事業所数 711 は、全区トップです。

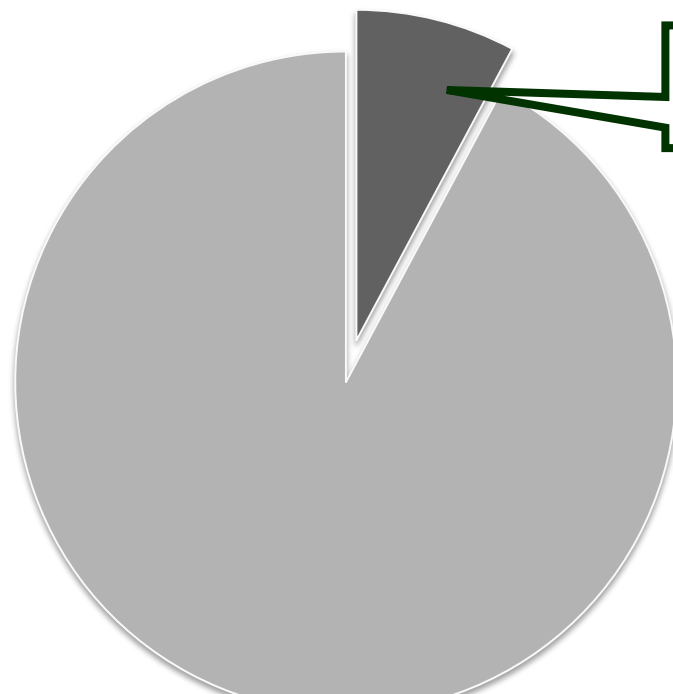
内訳は、金属製品製造業 131、生産用機械器具製造業 107、食料品製造業 61 などとなっています。

名古屋市の製造事業所数 4775(従業者 4 人以上)

2010(平成 22)年度。『名古屋市統計年鑑 平成 24 年版』から。



中川区の工業② 生産額



中川区の工業生産額 2503 億円 7.8%

中川区では鉄鋼業(813 億円)、金属製品製造業(423 億円)、食料品製造業(296 億円)の順となっています。

名古屋市の工業生産額 3 兆 2051 億円(従業者 4 人以上の事業所)

2010(平成 22)年度。『名古屋市統計年鑑 平成 24 年版』から。



中川区の産業別の就業者数

第1次産業(農・林・漁業)400人 0.4%

* 名古屋市全体では2,568人 0.2%

第2次産業(建設・製造業)27,107人 25.2%

* 名古屋市全体では242,070人 22.3%

第3次産業(サービス業)70,008人 65.2%

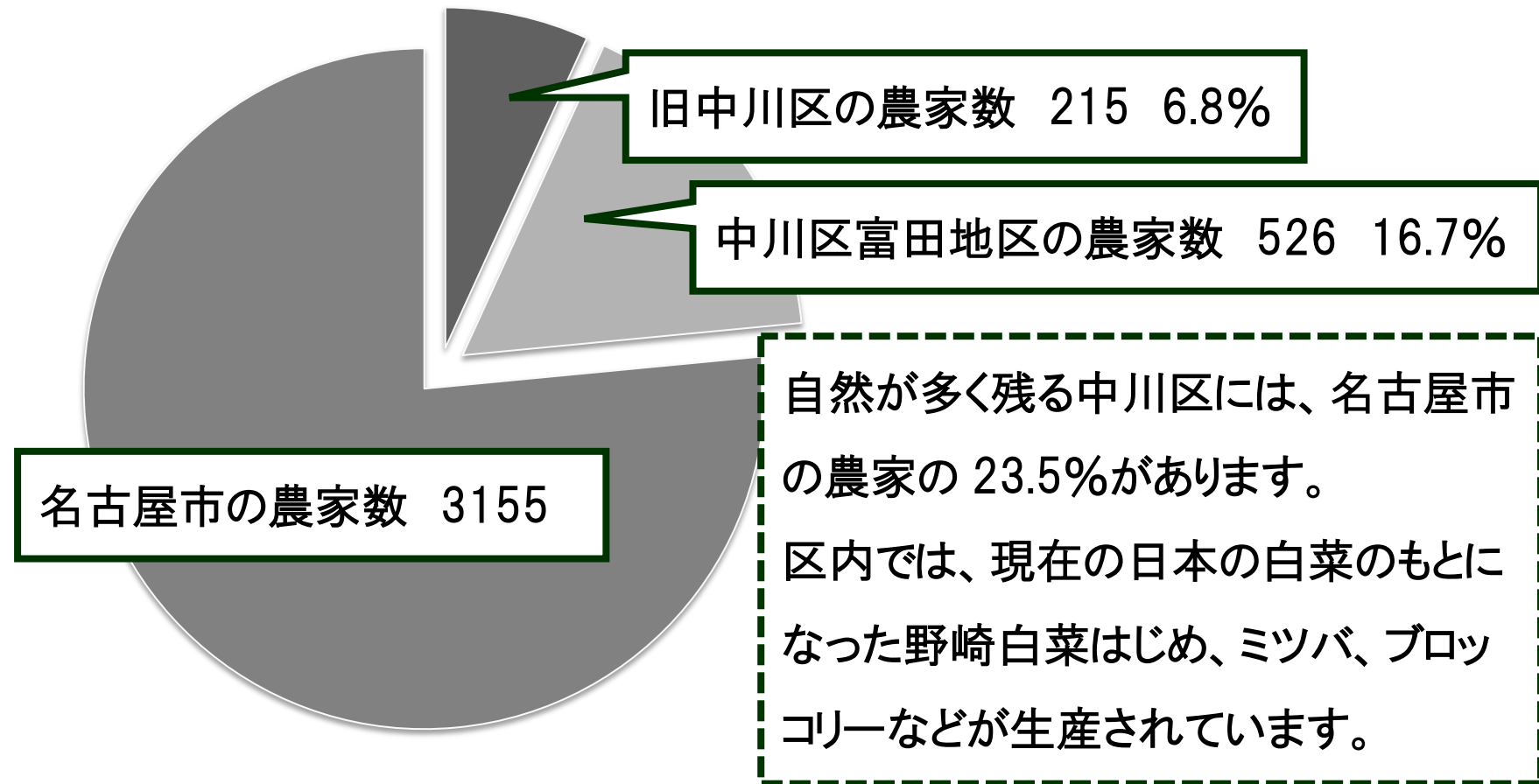
* 名古屋市全体では752,501人 69.2%

中川区の全就業者 107,391人

名古屋市の全就業者 1,087,196人



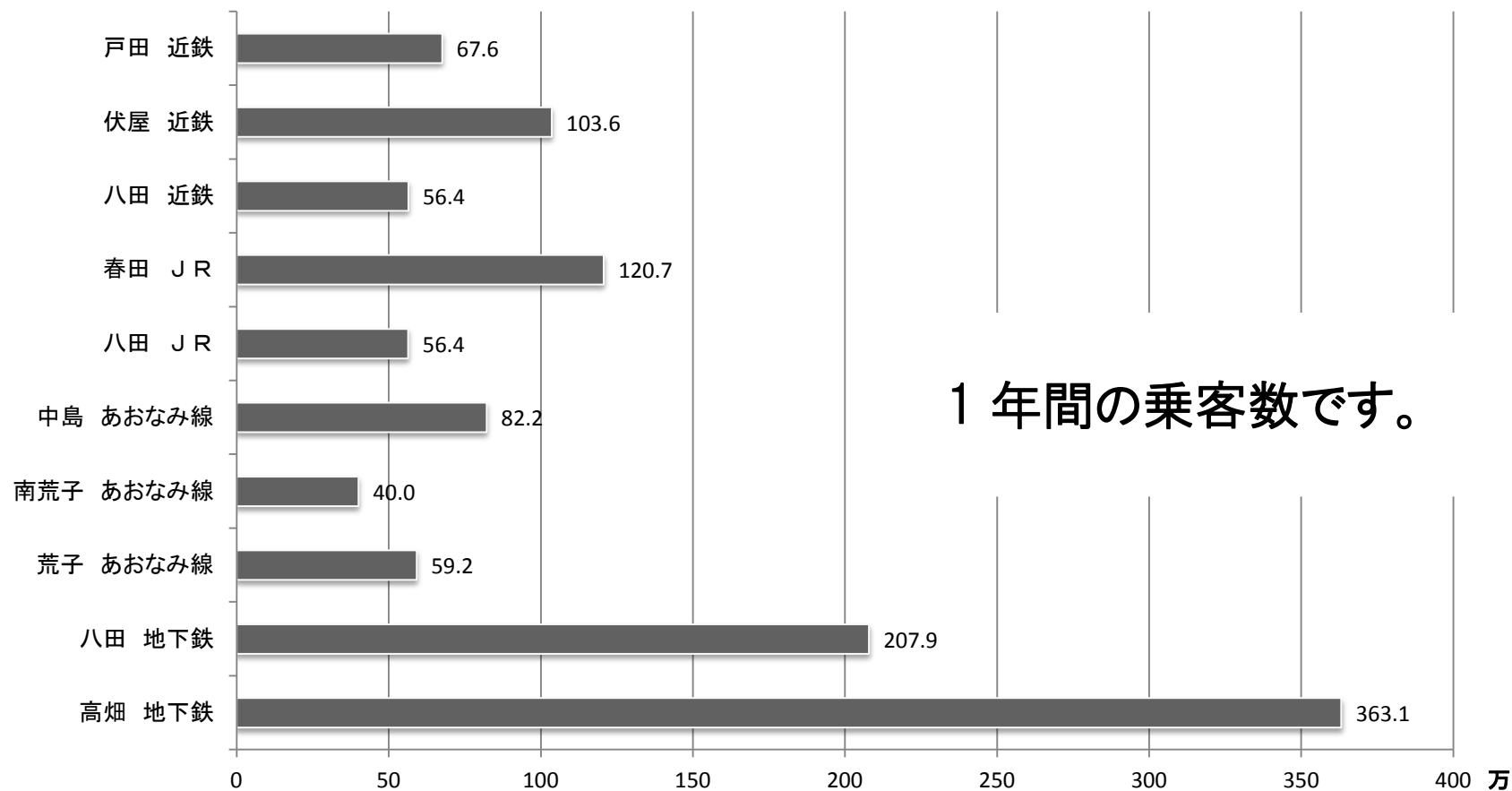
中川区の農家数



『名古屋市統計年鑑 平成 24 年版』から。



中川区の主な駅の乗客数



2011(平成 23)年度。『名古屋市統計年鑑 平成 24 年版』から。



中川区の図書館① 蔵書数

中川図書館と富田図書館があります。

中川図書館
105,312 冊
3.3%

富田図書館
65,474 冊
2.0%

ほかの図書館からは「予約」で
本を取り寄せできます！

名古屋市図書館全体の蔵書数 3,195,949 冊
(雑誌や視聴覚資料はのぞく)



中川図書館マスコットキャラクター「あらっこ」

2013(平成 25)年 3 月 31 日現在。『名古屋市立図書館年報 平成 25 年版』から。



中川区の図書館② 利用数

中川図書館と富田図書館があります。

中川図書館
660,269 冊
5.4%

富田図書館
388,735 冊
3.2%

より多くの方のご利用を
お待ちしております！

1 年間の名古屋市中川図書館全体の貸出数 12,200,591 冊
(雑誌や視聴覚資料を含む貸出数)



中川図書館マスコットキャラクター「あらっこ」

2013(平成 25)年 3 月 31 日現在。『名古屋市中川図書館年報 平成 25 年版』から。